

Aşağıdaki tabloda BIST 30 şirketlerinin son üç aylık yabancı takas oranlarını, oran değişimlerini, bu dönemki en düşük ve en yüksek yabancı takas oranlarını ve ilgili tarihlere dair fiyatlar ile yabancı yatırımcıların son dönem aktivitelerini görebilirsiniz.

Tablodaki verilere baktığımızda, yüksek yabancı takas oranına karşın FROTO, TOASO ve ARCLK hisselerinde son dönemde yabancıların pozisyon azaltması, BIMAS ve HEKTS hisselerinde ise pozisyon artışı dikkat çekiyor.

XU030 Yabancı Takas Oranları (YTO), Son 3 Ay

08 Nisan 2022 Cuma işlemleri sonucu oluşan,
12 Nisan 2022 Salı takas verileri kullanılmıştır.

Kod	Son Fiyat	Son Yab. Tks. Oranı	Δ (Oran, bp)			Son 3 Ay En Yüksek / En Düşük Yabancı Takas Oranı(YTO)	Δ (Oran, bp)	Tks.Tarihi ve YTO Eğilimi	Fiyat (T-2)	Δ (Fiyat,%)	Yabancı Aksiyonu	
			1 hafta	1 ay	3 ay							
TCELL	22.70	84.43	-19	26	-212	En Düşük 86.58 En Yüksek 60.96	49 -215	17/03/2022 14/01/2022	▲ ▲	21.10 20.08	7.6 13.0	Dengeli
KCHOL	42.60	66.08	-2	467	268	En Düşük 66.18 En Yüksek 66.18	512 -11	15/03/2022 04/04/2022	▼ ▲	30.59 38.76	39.3 9.9	Dengeli
FROTO	306.00	56.78	-130	-318	-871	En Düşük 56.78 En Yüksek 65.79	0 -900	12/04/2022 17/01/2022	▲ ▲	308.10 264.26	-0.7 15.8	Dengeli
SAHOL	20.60	56.21	-65	-14	-58	En Düşük 55.55 En Yüksek 58.13	66 -192	11/04/2022 18/02/2022	▲ ▲	17.35 15.41	18.7 33.7	Dengeli
BIMAS	83.50	52.22	23	100	341	En Düşük 48.82 En Yüksek 52.22	341 0	12/01/2022 12/04/2022	▲ ▲	71.35 83.30	17.0 0.2	Son Dönemde Alıcılar
TUPRS	246.70	52.04	-1	-38	-313	En Düşük 51.37 En Yüksek 55.65	67 -361	01/04/2022 21/01/2022	▲ ▲	206.40 186.80	19.5 32.1	Dengeli
AKBNK	9.15	47.47	146	-462	-694	En Düşük 46.01 En Yüksek 55.55	146 -808	05/04/2022 24/02/2022	▲ ▲	7.31 7.64	25.2 19.8	Dengeli
TOASO	81.50	41.90	-165	-555	-1,305	En Düşük 41.90 En Yüksek 54.95	0 -1,305	12/04/2022 12/01/2022	▲ ▲	80.60 78.28	1.1 4.1	Satıcılar
TAVHL	43.32	41.58	-69	-92	-703	En Düşük 41.11 En Yüksek 48.70	47 -712	28/03/2022 13/01/2022	▲ ▲	35.18 38.06	23.1 13.8	Dengeli
PGSUS	117.40	37.47	70	270	-598	En Düşük 34.35 En Yüksek 45.62	312 -815	28/03/2022 24/02/2022	▲ ▲	95.25 108.50	23.3 8.2	Son Dönemde Alıcılar
ISCTR	10.70	35.15	-20	47	141	En Düşük 33.75 En Yüksek 36.66	141 -151	12/01/2022 18/02/2022	▼ ▲	7.52 8.35	42.3 28.2	Dengeli
TTKOM	11.72	34.90	92	-404	-1,591	En Düşük 33.63 En Yüksek 50.81	127 -1,591	31/03/2022 12/01/2022	▲ ▲	9.66 10.96	21.3 6.9	Dengeli
GARAN	13.88	34.16	96	75	-492	En Düşük 30.17 En Yüksek 41.13	399 -697	01/04/2022 04/02/2022	▲ ▲	12.19 12.29	13.9 12.9	Son Dönemde Alıcılar
ASELS	27.98	33.82	37	-499	-17	En Düşük 32.07 En Yüksek 39.76	176 -594	17/02/2022 10/03/2022	▼ ▲	21.76 25.92	28.6 7.9	Dengeli
THYAO	36.16	33.08	-157	382	-491	En Düşük 28.19 En Yüksek 38.95	489 -587	23/03/2022 14/02/2022	▲ ▲	27.92 29.80	29.5 21.3	Dengeli
EKGYO	2.76	30.65	56	295	296	En Düşük 26.43 En Yüksek 31.64	423 -99	26/01/2022 07/04/2022	▼ ▲	2.30 2.59	20.0 6.6	Dengeli
EREGL	34.36	28.89	-57	-53	-215	En Düşük 28.21 En Yüksek 31.51	67 -262	25/03/2022 18/01/2022	▲ ▲	33.50 27.62	2.6 24.4	Dengeli
KOZAA	28.50	28.85	217	92	-362	En Düşük 23.72 En Yüksek 32.47	513 -362	11/02/2022 12/01/2022	▲ ▲	22.38 20.72	27.3 37.5	Son Dönemde Alıcılar
KRDMD	16.19	28.19	-116	-67	570	En Düşük 20.71 En Yüksek 32.57	749 -437	04/02/2022 14/03/2022	▼ ▲	11.70 15.37	38.4 5.3	Dengeli
SISE	17.06	25.65	41	150	-389	En Düşük 23.64 En Yüksek 29.54	201 -389	30/03/2022 12/01/2022	▲ ▲	14.20 14.90	20.1 14.5	Son Dönemde Alıcılar
ARCLK	63.30	25.56	-60	-165	-766	En Düşük 25.56 En Yüksek 33.22	0 -766	12/04/2022 12/01/2022	▲ ▲	63.00 50.44	0.5 25.5	Son Dönemde Satıcılar
KOZAL	156.20	25.52	31	-133	411	En Düşük 20.30 En Yüksek 27.73	521 -221	24/01/2022 06/04/2022	▼ ▲	128.20 154.70	21.8 1.0	Dengeli
TKFEN	23.98	19.57	-148	-435	-198	En Düşük 19.53 En Yüksek 27.09	4 -751	11/04/2022 28/02/2022	▲ ▲	22.58 20.32	6.2 18.0	Satıcılar
YKBNK	5.02	15.82	37	131	-212	En Düşük 14.13 En Yüksek 18.55	169 -273	15/03/2022 14/01/2022	▲ ▲	3.69 3.88	36.0 29.4	Son Dönemde Alıcılar
PETKM	10.25	15.38	-34	-71	-1,229	En Düşük 14.92 En Yüksek 27.67	46 -1,229	17/03/2022 12/01/2022	▲ ▲	8.35 9.65	22.8 6.2	Dengeli
HEKTS	21.50	8.90	136	224	290	En Düşük 5.40 En Yüksek 8.90	351 0	04/02/2022 12/04/2022	▲ ▲	14.20 21.80	51.4 -1.4	Dengeli
GUBRF	88.25	8.79	51	109	93	En Düşük 7.33 En Yüksek 8.87	147 -8	03/03/2022 04/02/2022	▲ ▲	77.85 80.10	13.4 10.2	Son Dönemde Alıcılar
VESTL	29.22	4.36	16	-114	-675	En Düşük 4.14 En Yüksek 11.10	21 -675	01/04/2022 12/01/2022	▲ ▲	25.78 27.06	13.3 8.0	Dengeli
SASA	65.80	2.56	-10	-63	-226	En Düşük 2.14 En Yüksek 4.82	42 -226	01/04/2022 12/01/2022	▲ ▲	60.10 56.50	9.5 16.5	Son Dönemde Satıcılar

- * Yabancıların görece daha çok tercih ettikleri (yabancı takas oranı yüksek) hisseler
- * Yabancıların görece daha az tercih ettikleri (yabancı takas oranı düşük) hisseler

BIST 100 Şirketlerinin periyodik yabancı takas oranı değişimleri

Aşağıdaki tabloda BIST 100 şirketlerinin son bir hafta, iki hafta, bir ay, üç ay ve altı aylık dönemlerde yabancı takas oranlarındaki değişimleri takası en çok artan ve azalan ilk on şirket bazında görebilirsiniz.


TRGYO ve ALGYO son 6 Aylık dönemde yabancı takas oranında devam eden düzenli artış ile ;TOASO ise son 6 Aylık dönemde yabancı takas oranında devam eden düzenli azalış ile dikkat çekmektedir.

YABANCI TAKAS ORANI EN ÇOK ARTAN İLK 10 HİSSE (BIST - 100, bp)

	Haftalık	2 Haftalık	Aylık	3 Aylık	6 Aylık
1	KOZAA 217 bp	THYAO 391 bp	KCHOL 467 bp	TRGYO 1,202 bp	TRGYO 1,364 bp
2	TRGYO 173 bp	GARAN 369 bp	ALGYO 446 bp	ALGYO 617 bp	TUPRS 1,041 bp
3	AKBNK 146 bp	PGSUS 296 bp	THYAO 382 bp	KRDMD 570 bp	KOZAA 796 bp
4	HEKTS 136 bp	KCHOL 270 bp	GLYHO 330 bp	ALKIM 505 bp	KRDMD 717 bp
5	ALGYO 124 bp	KOZAA 261 bp	ALKIM 327 bp	SELEC 477 bp	GENIL 651 bp
6	ALARK 120 bp	ALGYO 208 bp	EKGYO 295 bp	KOZAL 411 bp	SELEC 597 bp
7	GOZDE 118 bp	DOHOL 193 bp	DOHOL 274 bp	KZBGY 374 bp	KZBGY 587 bp
8	GARAN 96 bp	SISE 188 bp	PGSUS 270 bp	BIMAS 341 bp	ALGYO 549 bp
9	DOHOL 94 bp	GLYHO 183 bp	KZBGY 248 bp	GENIL 326 bp	EKGYO 507 bp
10	TTKOM 92 bp	TRGYO 179 bp	TRGYO 230 bp	DOHOL 320 bp	ALKIM 487 bp

Haftalık Yabancı Takas Değişimleri

-1000 -500 0 500 1000

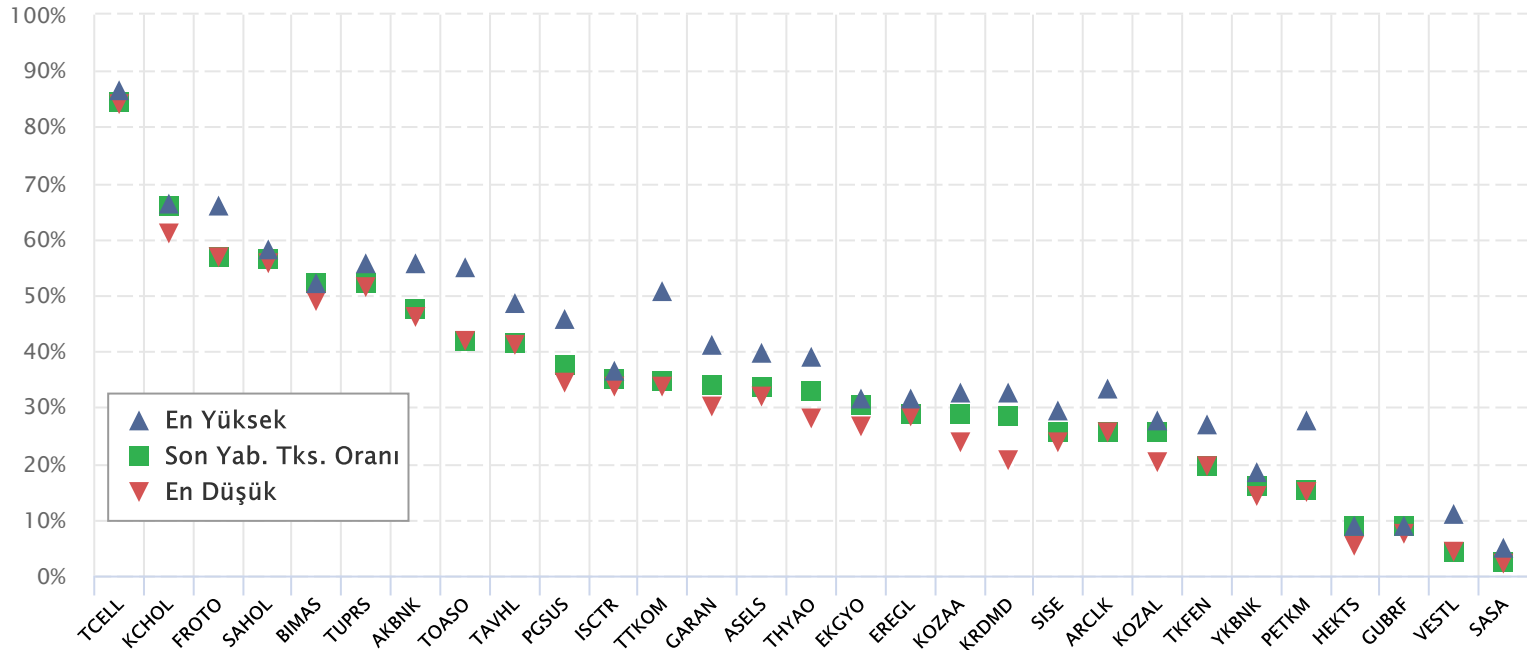


YABANCI TAKAS ORANI EN ÇOK AZALAN İLK 10 HİSSE (BIST - 100, bp)

	Haftalık	2 Haftalık	Aylık	3 Aylık	6 Aylık
1	KARSN -331 bp	TKFEN -241 bp	TOASO -555 bp	TTKOM -1,591 bp	TTRAK -2,654 bp
2	DOAS -187 bp	OTKAR -231 bp	ASELS -499 bp	TOASO -1,305 bp	GARAN -2,346 bp
3	TOASO -165 bp	TOASO -204 bp	AKBNK -462 bp	PETKM -1,229 bp	MAVI -1,825 bp
4	THYAO -157 bp	DOAS -194 bp	TKFEN -435 bp	FROTO -871 bp	TOASO -1,611 bp
5	TKFEN -148 bp	KARSN -170 bp	IPEKE -430 bp	VESBE -866 bp	AEFES -1,575 bp
6	FROTO -130 bp	IPEKE -162 bp	TTKOM -404 bp	MAVI -850 bp	TTKOM -1,482 bp
7	ENJSA -129 bp	AKBNK -158 bp	FROTO -318 bp	PARSN -840 bp	AKSA -1,293 bp
8	KRDMD -116 bp	ULKER -144 bp	AEFES -307 bp	ARCLK -766 bp	ARCLK -1,094 bp
9	IPEKE -113 bp	BRISA -141 bp	ULKER -277 bp	IPEKE -764 bp	PETKM -1,053 bp
10	ISFIN -90 bp	ARCLK -130 bp	LOGO -212 bp	TAVHL -703 bp	ARDYZ -898 bp

BIST 30 Şirketlerinin Son 3 Aylık Yabancı Takas Oranları

Aşağıdaki tabloda, BIST 30 şirketlerinin cari yabancı takas oranlarının son üç aylık dönemde gördükleri en yüksek ve en düşük yabancı takas oranlarına olan konumunu görebilirsiniz. Tablo, cari yabancı takas oranı en yüksek hisseden en düşük hisseye doğru sıralanmıştır.

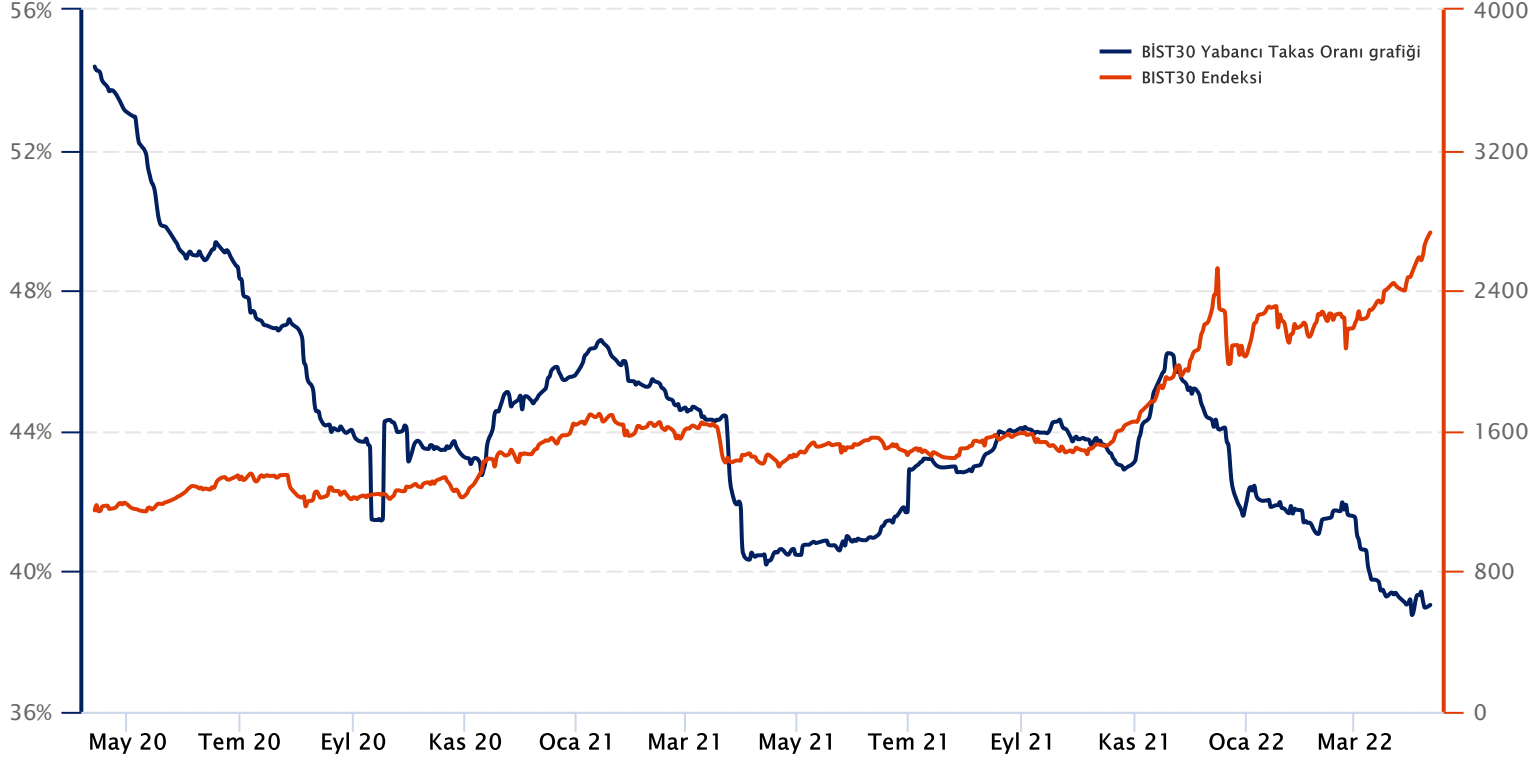


Kaynak: Finnet, Matriks, HLY Yatırım Danışmanlığı ve Bireysel Portföy Yönetimi

BIST 30 Yabancı Takas Oranı

Grafikteki verilere göre son iki yılda;

BIST 30 Endeksi Yabancı Takas Oranı 12/04/2022 tarihinde %39.08, minimum Yabancı Takas Oranı 01/04/2022 tarihinde %38.76, maksimum Yabancı Takas Oranı ise 13/04/2020 tarihinde %54.38 olarak gerçekleşmiştir.



Not: BIST 30 Yabancı Takas Oranı, endeks kapsamındaki şirketlerin endeks ağırlıkları ve yabancı takas oranları esas alınarak hesaplanmış olup Takasbank tarafından açıklanan yabancı takas oranından farklılık göstermektedir.

Kaynak: Finnet, Matriks, HLY Yatırım Danışmanlığı ve Bireysel Portföy Yönetimi



HalkYatirimMenkulDegerler.A.S



company/halk-yatirim-menkul-degerler



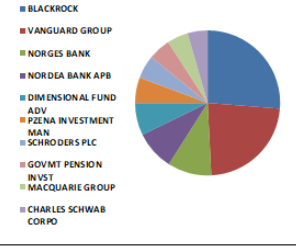
halkyatirim



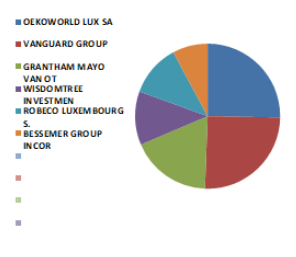
halkyatirim

BIST 30 - İlk 10 Yabancı Hissedar Pozisyonu

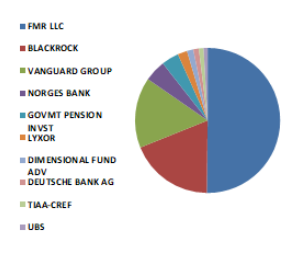
AKBNK TI	AKBNK TI - İlk 10 Yabancı Ortak	Pozisyon	Pozisyon Değişimi	Piyasa Değeri	Hisse Oranı	Bildirim Tarihi	Ülke
	BLACKROCK	110,305,281	43,727	1,857,540,949	2.12%	4/11/2022	United States
	VANGUARD GROUP	95,983,415	-8,336,339	1,616,360,723	1.85%	2/28/2022	United States
	NORGES BANK	40,904,061	40,904,061	688,824,393	0.79%	12/31/2021	Norway
	NORDEA BANK APB	37,083,091	-16,212	624,479,258	0.71%	1/31/2022	Sweden
	DIMENSIONAL FUND ADV	29,933,578	-1,779,748	504,081,458	0.58%	4/11/2022	United States
	PZENA INVESTMENT MAN	24,012,538	2,541,318	404,371,144	0.46%	2/28/2022	United States
	SCHROEDERS PLC	21,975,111	-691,446	370,060,873	0.42%	12/31/2021	United Kingdom
	GOVMT PENSION INVST	21,055,558	-2,965,270	354,575,600	0.40%	3/31/2021	Japan
	MACQUARIE GROUP	19,657,026	0	331,024,321	0.38%	2/28/2022	Australia
	CHARLES SCHWAB CORPO	18,853,899	26,146	317,499,662	0.36%	4/11/2022	United States



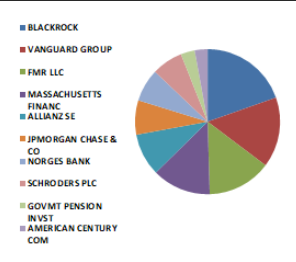
ARCLK TI	ARCLK TI - İlk 10 Yabancı Ortak	Pozisyon	Pozisyon Değişimi	Piyasa Değeri	Hisse Oranı	Bildirim Tarihi	Ülke
	OEKOWORLD LUX SA	5,900,000	0	99,356,001	0.87%	12/30/2021	Luxembourg
	VANGUARD GROUP	5,859,796	-613,567	98,678,966	0.87%	2/28/2022	United States
	GRANTHAM MAYO VAN OT	4,185,112	-1,249,023	70,477,287	0.62%	11/30/2021	United States
	WISDOMTREE INVESTMEN	2,768,074	303	46,614,367	0.41%	4/11/2022	United States
	ROBECO LUXEMBOURG S.	2,709,503	0	45,628,031	0.40%	2/28/2022	Luxembourg
	BESSEMER GROUP INCOR	1,843,327	0	31,041,627	0.27%	10/29/2021	United States



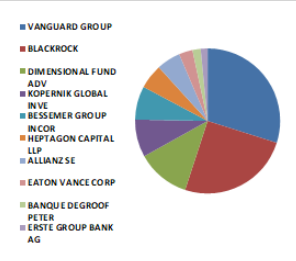
ASELS TI	ASELS TI - İlk 10 Yabancı Ortak	Pozisyon	Pozisyon Değişimi	Piyasa Değeri	Hisse Oranı	Bildirim Tarihi	Ülke
	FMR LLC	64,659,355	-8,065,189	1,088,863,548	2.84%	2/28/2022	United States
	BLACKROCK	24,156,730	3,584	406,799,337	1.06%	4/8/2022	United States
	VANGUARD GROUP	20,302,723	-2,836,244	341,897,858	0.89%	2/28/2022	United States
	NORGES BANK	6,083,160	6,083,160	102,440,415	0.27%	12/31/2021	Norway
	GOVMT PENSION INVST	4,946,110	-824,258	83,292,493	0.22%	3/31/2021	Japan
	LYXOR	2,836,403	50	47,765,027	0.12%	4/12/2022	France
	DIMENSIONAL FUND ADV	1,886,473	-226,975	31,768,206	0.08%	4/11/2022	United States
	DEUTSCHE BANK AG	1,609,342	8,262	27,101,320	0.07%	4/11/2022	Germany
	TIAA-CREF	1,444,370	8,053	24,323,191	0.06%	2/28/2022	United States
	UBS	1,138,893	71,053	19,178,958	0.05%	4/11/2022	Switzerland



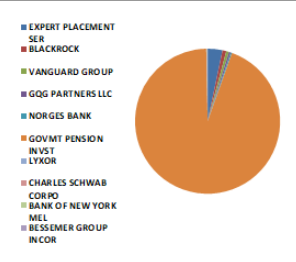
BIMAS TI	BIMAS TI - İlk 10 Yabancı Ortak	Pozisyon	Pozisyon Değişimi	Piyasa Değeri	Hisse Oranı	Bildirim Tarihi	Ülke
	BLACKROCK	18,722,539	24,016	315,287,560	3.08%	4/11/2022	United States
	VANGUARD GROUP	14,952,971	-1,659,532	251,808,034	2.46%	2/28/2022	United States
	FMR LLC	13,627,294	572,903	229,483,633	2.24%	4/11/2022	United States
	MASSACHUSETTS FINANC	12,529,396	213,874	210,995,031	2.06%	2/28/2022	United States
	ALLIANZ SE	9,048,054	-845,164	152,369,231	1.49%	4/11/2022	Germany
	JPMORGAN CHASE & CO	7,278,083	-1,125,577	122,562,919	1.20%	4/11/2022	United States
	NORGES BANK	6,983,955	6,983,955	117,609,803	1.15%	12/31/2021	Norway
	SCHROEDERS PLC	6,625,832	-373,867	111,579,012	1.09%	2/28/2022	United Kingdom
	GOVMT PENSION INVST	2,995,576	-384,709	50,445,500	0.49%	3/31/2021	Japan
	AMERICAN CENTURY COM	2,735,011	0	46,057,586	0.45%	4/11/2022	United States



EKGYO TI	EKGYO TI - İlk 10 Yabancı Ortak	Pozisyon	Pozisyon Değişimi	Piyasa Değeri	Hisse Oranı	Bildirim Tarihi	Ülke
	VANGUARD GROUP	74,383,730	-7,048,354	1,252,622,025	1.96%	2/28/2022	United States
	BLACKROCK	62,680,561	-3,194	1,055,540,657	1.65%	4/8/2022	United States
	DIMENSIONAL FUND ADV	29,772,139	-82,717	501,362,825	0.78%	2/28/2022	United States
	KOPERNIK GLOBAL INVE	20,826,230	0	350,713,716	0.55%	2/28/2022	United States
	BESSEMER GROUP INCOR	18,659,402	0	314,224,333	0.49%	10/29/2021	United States
	HEPTAGON CAPITAL LLP	13,557,326	0	228,305,372	0.36%	2/28/2022	United Kingdom
	ALLIANZ SE	13,257,370	-5,554,560	223,254,113	0.35%	4/11/2022	Germany
	EATON VANCE CORP	7,439,768	0	125,285,694	0.20%	2/28/2022	United States
	BANQUE DEGROOF PETER	4,735,859	0	79,751,866	0.12%	12/31/2021	Belgium
	ERSTE GROUP BANK AG	3,900,000	0	65,676,001	0.10%	1/31/2022	Austria



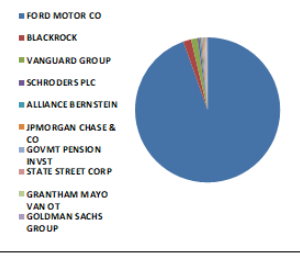
EREGL TI	EREGL TI - İlk 10 Yabancı Ortak	Pozisyon	Pozisyon Değişimi	Piyasa Değeri	Hisse Oranı	Bildirim Tarihi	Ülke
	EXPERT PLACEMENT SER	245,349,997	0	4,131,693,987	7.01%	2/7/2019	Romania
	BLACKROCK	63,733,973	27,992	1,073,280,115	1.82%	4/11/2022	United States
	VANGUARD GROUP	45,267,602	-5,900,146	762,306,425	1.29%	2/28/2022	United States
	GQG PARTNERS LLC	30,359,504	0	511,254,052	0.87%	12/31/2021	United States
	NORGES BANK	21,482,443	21,482,443	361,764,343	0.61%	12/31/2021	Norway
	GOVMT PENSION INVST	8,566,912	-3,296,286	144,266,799	200.00%	3/31/2021	Japan
	LYXOR	5,805,501	104	97,764,638	0.17%	4/12/2022	France
	CHARLES SCHWAB CORPO	5,439,412	6,686	91,599,699	0.16%	4/11/2022	United States
	BANK OF NEW YORK MEL	5,432,795	-165,953	91,488,269	0.16%	4/11/2022	United States
	BESSEMER GROUP INCOR	4,821,717	400	81,197,715	0.14%	10/29/2021	United States



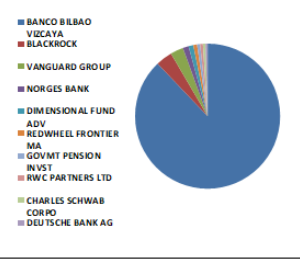
Kaynak : Bloomberg

BIST 30 - İlk 10 Yabancı Hissedar Pozisyonu

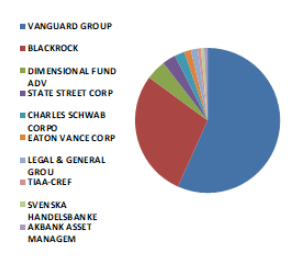
FROTO TI	FROTO TI - İlk 10 Yabancı Ortak	Pozisyon	Pozisyon Değişimi	Piyasa Değeri	Hisse Oranı	Bildirim Tarihi	Ülke
	FORD MOTOR CO	143,997,037	0	2,424,910,125	41.04%	12/31/2020	United States
	BLACKROCK	2,709,208	-6,389	45,623,063	0.77%	4/8/2022	United States
	VANGUARD GROUP	2,138,113	-310,965	36,005,823	0.61%	2/28/2022	United States
	SCHROEDERS PLC	679,758	1,022	11,447,125	0.19%	2/28/2022	United Kingdom
	ALLIANCE BERNSTEIN	576,149	38,930	9,702,349	0.16%	2/28/2022	United States
	JPMORGAN CHASE & CO	532,956	19,466	8,974,979	0.15%	4/11/2022	United States
	GOVMT PENSION INVST	483,829	-5,153	8,147,680	0.14%	3/31/2021	Japan
	STATE STREET CORP	436,939	56	7,358,053	0.12%	4/11/2022	United States
	GRANTHAM MAYO VAN OT	435,545	235,602	7,334,578	0.12%	11/30/2021	United States
	GOLDMAN SACHS GROUP	357,426	-32,653	6,019,054	0.10%	4/11/2022	United States



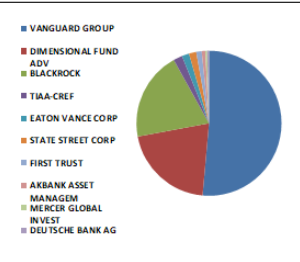
GARAN TI	GARAN TI - İlk 10 Yabancı Ortak	Pozisyon	Pozisyon Değişimi	Piyasa Değeri	Hisse Oranı	Bildirim Tarihi	Ülke
	BANCO BILBAO VIZCAYA	2,096,404,764	3	35,303,456,546	49.91%	4/12/2022	Spain
	BLACKROCK	87,980,477	-28,717	1,481,591,246	2.09%	4/11/2022	United States
	VANGUARD GROUP	69,471,607	-7,995,712	1,169,901,872	1.65%	2/28/2022	United States
	NORGES BANK	30,603,247	30,603,247	515,358,684	0.73%	12/31/2021	Norway
	DIMENSIONAL FUND ADV	25,958,310	-1,229,615	437,137,944	0.62%	4/11/2022	United States
	REDWHEEL FRONTIER MA	19,215,709	-64,710	323,592,542	0.46%	2/28/2022	Cayman Islands
	GOVMT PENSION INVST	16,173,823	-2,310,462	272,367,182	0.39%	3/31/2021	Japan
	RWC PARTNERS LTD	14,646,018	-2,944,407	246,638,945	0.35%	2/28/2022	United Kingdom
	CHARLES SCHWAB CORPO	13,981,685	16,451	235,451,578	0.33%	4/11/2022	United States
	DEUTSCHE BANK AG	10,911,852	-72,414	183,755,589	0.26%	4/11/2022	Germany



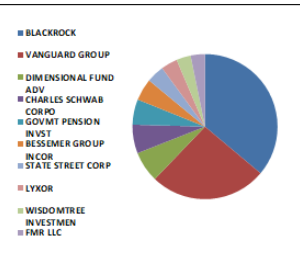
GUBRF TI	GUBRF TI - İlk 10 Yabancı Ortak	Pozisyon	Pozisyon Değişimi	Piyasa Değeri	Hisse Oranı	Bildirim Tarihi	Ülke
	VANGUARD GROUP	2,523,836	-328,245	42,501,399	0.76%	2/28/2022	United States
	BLACKROCK	1,263,596	-44	21,278,957	0.38%	4/8/2022	United States
	DIMENSIONAL FUND ADV	208,744	-27,313	3,515,249	0.06%	4/11/2022	United States
	STATE STREET CORP	117,793	0	1,983,634	0.04%	4/11/2022	United States
	CHARLES SCHWAB CORPO	116,209	0	1,956,960	0.03%	4/11/2022	United States
	EATON VANCE CORP	74,004	0	1,246,227	0.02%	2/28/2022	United States
	LEGAL & GENERAL GROU	63,477	0	1,068,953	0.02%	2/28/2022	United Kingdom
	TIAA-CREF	48,791	0	821,640	0.01%	2/28/2022	United States
	SVENSKA HANDELSBANKE	29,736	-100,414	500,754	0.01%	3/31/2022	Norway
	AKBANK ASSET MANAGEM	25,000	-25,000	421,000	0.01%	6/30/2021	Luxembourg



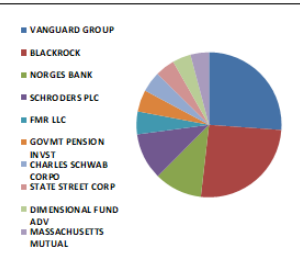
HEKTS TI	HEKTS TI - İlk 10 Yabancı Ortak	Pozisyon	Pozisyon Değişimi	Piyasa Değeri	Hisse Oranı	Bildirim Tarihi	Ülke
	VANGUARD GROUP	10,930,664	-1,586,839	184,072,383	1.27%	2/28/2022	United States
	DIMENSIONAL FUND ADV	4,354,042	151,998	73,322,068	0.51%	4/11/2022	United States
	BLACKROCK	4,186,196	-592	70,495,541	0.49%	4/8/2022	United States
	TIAA-CREF	391,592	0	6,594,409	0.05%	2/28/2022	United States
	EATON VANCE CORP	347,112	0	5,845,366	0.04%	2/28/2022	United States
	STATE STREET CORP	307,743	0	5,182,392	0.04%	4/11/2022	United States
	FIRST TRUST	255,425	0	4,301,357	0.03%	4/11/2022	United States
	AKBANK ASSET MANAGEM	149,897	149,897	2,524,266	0.02%	6/30/2021	Luxembourg
	MERCER GLOBAL INVEST	93,211	93,211	1,569,673	0.01%	12/31/2021	Ireland
	DEUTSCHE BANK AG	74,210	0	1,249,696	0.01%	4/11/2022	Germany



ISCTR TI	ISCTR TI - İlk 10 Yabancı Ortak	Pozisyon	Pozisyon Değişimi	Piyasa Değeri	Hisse Oranı	Bildirim Tarihi	Ülke
	BLACKROCK	66,312,122	340,493	1,116,696,145	1.47%	4/11/2022	United States
	VANGUARD GROUP	47,507,438	-5,752,580	800,025,263	1.06%	2/28/2022	United States
	DIMENSIONAL FUND ADV	12,526,011	-1,226,048	210,938,027	0.28%	4/8/2022	United States
	CHARLES SCHWAB CORPO	11,830,022	22,959	199,217,572	0.26%	4/11/2022	United States
	GOVMT PENSION INVST	10,539,980	-4,094,526	177,493,265	0.23%	3/31/2021	Japan
	BESSEMER GROUP INCOR	8,814,293	3,128,368	148,432,695	0.20%	10/29/2021	United States
	STATE STREET CORP	7,373,711	416,284	124,173,294	0.16%	4/11/2022	United States
	LYXOR	6,573,172	42,100	110,692,217	0.15%	4/12/2022	France
	WISDOMTREE INVESTMEN	6,065,190	0	102,137,801	0.13%	4/11/2022	United States
	FMR LLC	5,806,374	111,555	97,779,339	0.13%	2/28/2022	United States



KCHOL TI	KCHOL TI - İlk 10 Yabancı Ortak	Pozisyon	Pozisyon Değişimi	Piyasa Değeri	Hisse Oranı	Bildirim Tarihi	Ülke
	VANGUARD GROUP	27,338,312	-3,270,000	460,377,178	1.08%	2/28/2022	United States
	BLACKROCK	26,906,972	-25,539	453,113,413	1.06%	4/11/2022	United States
	NORGES BANK	11,159,751	5,318,100	187,930,209	0.44%	12/31/2021	Norway
	SCHROEDERS PLC	10,849,760	45,326	182,709,960	0.43%	2/28/2022	United Kingdom
	FMR LLC	5,244,838	36,000	88,323,073	0.21%	2/28/2022	United States
	GOVMT PENSION INVST	5,031,956	-1,603,563	84,738,140	0.20%	3/31/2021	Japan
	CHARLES SCHWAB CORPO	4,917,274	0	82,806,895	0.19%	4/11/2022	United States
	STATE STREET CORP	4,533,582	-3,863	76,345,522	0.18%	4/11/2022	United States
	DIMENSIONAL FUND ADV	4,398,652	-270,106	74,073,300	0.17%	4/11/2022	United States
	MASSACHUSETTS MUTUAL	4,305,087	4,305,087	72,497,666	0.17%	2/28/2022	United States

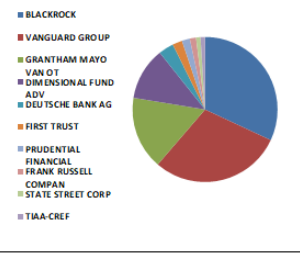


Kaynak : Bloomberg

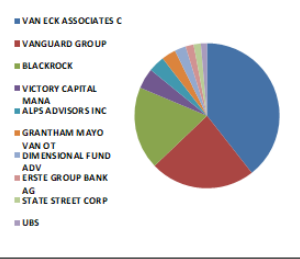


BIST 30 - İlk 10 Yabancı Hissedar Pozisyonu

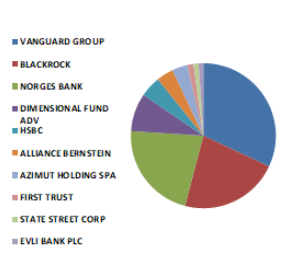
KOZAA TI	KOZAA TI - İlk 10 Yabancı Ortak	Pozisyon	Pozisyon Değişimi	Piyasa Değeri	Hisse Oranı	Bildirim Tarihi	Ülke
	BLACKROCK	6,241,537	1,039	105,107,484	1.61%	4/8/2022	United States
	VANGUARD GROUP	5,734,004	-709,708	96,560,628	1.48%	2/28/2022	United States
	GRANTHAM MAYO VAN OT	3,170,795	0	53,396,188	0.82%	11/30/2021	United States
	DIMENSIONAL FUND ADV	2,297,896	-244,139	38,696,569	0.59%	1/31/2022	United States
	DEUTSCHE BANK AG	651,273	0	10,967,437	0.17%	4/11/2022	Germany
	FIRST TRUST	440,200	0	7,412,968	0.11%	4/11/2022	United States
	PRUDENTIAL FINANCIAL	341,539	0	5,751,517	0.09%	2/28/2022	United States
	FRANK RUSSELL COMPAN	261,334	0	4,400,865	0.07%	2/28/2022	United States
	STATE STREET CORP	206,587	0	3,478,925	0.05%	4/11/2022	United States
	TIAA-CREF	193,030	0	3,250,625	0.05%	2/28/2022	United States



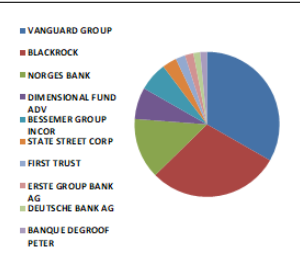
KOZAL TI	KOZAL TI - İlk 10 Yabancı Ortak	Pozisyon	Pozisyon Değişimi	Piyasa Değeri	Hisse Oranı	Bildirim Tarihi	Ülke
	VAN ECK ASSOCIATES C	2,638,857	0	44,438,352	1.73%	4/11/2022	United States
	VANGUARD GROUP	1,572,266	-164,491	26,476,960	1.03%	2/28/2022	United States
	BLACKROCK	1,230,723	48,461	20,725,376	0.81%	4/8/2022	United States
	VICTORY CAPITAL MANA	298,319	0	5,023,692	0.20%	11/30/2021	United States
	ALPS ADVISORS INC	236,929	0	3,989,884	0.16%	4/11/2022	United States
	GRANTHAM MAYO VAN OT	216,433	-1,032,056	3,644,732	0.14%	11/30/2021	United States
	DIMENSIONAL FUND ADV	168,181	-23,018	2,832,168	0.11%	4/11/2022	United States
	ERSTE GROUP BANK AG	125,000	0	2,105,000	0.08%	1/31/2022	Austria
	STATE STREET CORP	110,908	0	1,867,691	0.07%	4/11/2022	United States
	UBS	97,938	0	1,649,276	0.06%	4/11/2022	Switzerland



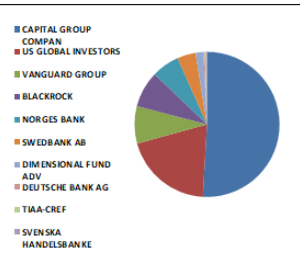
KRDM TI	KRDM TI - İlk 10 Yabancı Ortak	Pozisyon	Pozisyon Değişimi	Piyasa Değeri	Hisse Oranı	Bildirim Tarihi	Ülke
	VANGUARD GROUP	30,910,780	-4,159,778	520,537,540	3.96%	2/28/2022	United States
	BLACKROCK	21,378,943	3,721	360,021,403	2.74%	4/8/2022	United States
	NORGES BANK	21,200,272	20,710,231	357,012,584	2.72%	12/31/2021	Norway
	DIMENSIONAL FUND ADV	8,196,150	-3,489,183	138,023,167	1.05%	4/11/2022	United States
	HSBC	4,514,852	0	76,030,108	0.58%	1/31/2022	United Kingdom
	ALLIANCE BERNSTEIN	3,685,940	0	62,071,230	0.47%	1/31/2022	United States
	AZIMUT HOLDING SPA	3,325,000	3,325,000	55,993,001	0.43%	4/30/2021	Italy
	FIRST TRUST	1,325,833	0	22,327,028	0.17%	4/11/2022	United States
	STATE STREET CORP	1,061,598	0	17,877,310	0.14%	4/11/2022	United States
	EVLI BANK PLC	1,005,930	-1,000,000	16,939,861	0.13%	1/28/2022	Finland



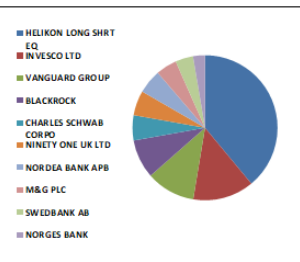
PETKM TI	PETKM TI - İlk 10 Yabancı Ortak	Pozisyon	Pozisyon Değişimi	Piyasa Değeri	Hisse Oranı	Bildirim Tarihi	Ülke
	VANGUARD GROUP	39,181,654	-4,457,001	659,819,059	1.55%	2/28/2022	United States
	BLACKROCK	34,647,497	-2,415	583,463,855	1.37%	4/8/2022	United States
	NORGES BANK	15,962,558	15,962,558	268,809,479	0.63%	12/31/2021	Norway
	DIMENSIONAL FUND ADV	8,411,956	-1,352,504	141,657,340	0.33%	4/11/2022	United States
	BESSEMER GROUP INCOR	7,551,154	0	127,161,435	0.30%	10/29/2021	United States
	STATE STREET CORP	3,731,496	106	62,838,393	0.15%	4/11/2022	United States
	FIRST TRUST	2,450,007	0	41,258,118	0.10%	4/11/2022	United States
	ERSTE GROUP BANK AG	2,200,000	0	37,048,000	0.09%	1/31/2022	Austria
	DEUTSCHE BANK AG	1,857,312	0	31,277,134	0.07%	4/11/2022	Germany
	BANQUE DEGROOF PETER	1,856,636	0	31,265,751	0.07%	12/31/2021	Belgium



PGSUS TI	PGSUS TI - İlk 10 Yabancı Ortak	Pozisyon	Pozisyon Değişimi	Piyasa Değeri	Hisse Oranı	Bildirim Tarihi	Ülke
	CAPITAL GROUP COMPAN	6,563,603	0	110,531,076	6.42%	2/28/2022	United States
	US GLOBAL INVESTORS	2,552,967	0	42,991,965	2.50%	4/11/2022	United States
	VANGUARD GROUP	1,072,114	-181,184	18,054,400	1.05%	2/28/2022	United States
	BLACKROCK	1,040,608	-86	17,523,839	1.02%	4/8/2022	United States
	NORGES BANK	798,128	-1,353,175	13,440,476	0.78%	12/31/2021	Norway
	SWEDBANK AB	532,880	532,880	8,973,699	0.52%	3/31/2022	Sweden
	DIMENSIONAL FUND ADV	220,880	-43,143	3,719,619	0.22%	4/11/2022	United States
	DEUTSCHE BANK AG	45,000	0	757,800	0.04%	10/29/2021	Germany
	TIAA-CREF	30,779	0	518,318	0.03%	2/28/2022	United States
	SVENSKA HANDELSBANKE	27,977	-49,600	471,133	0.03%	3/31/2022	Norway



SAHOL TI	SAHOL TI - İlk 10 Yabancı Ortak	Pozisyon	Pozisyon Değişimi	Piyasa Değeri	Hisse Oranı	Bildirim Tarihi	Ülke
	HELIKON LONG SHRT EQ	102,070,321	-104,369	1,718,864,221	5.00%	3/3/2022	Ireland
	INVESCO LTD	35,619,908	-103,292	599,839,256	1.75%	4/11/2022	United States
	VANGUARD GROUP	28,651,617	-3,352,803	482,493,235	1.40%	2/28/2022	United States
	BLACKROCK	22,744,380	-142	383,015,363	1.11%	4/11/2022	United States
	CHARLES SCHWAB CORPO	14,671,258	0	247,063,987	0.72%	4/11/2022	United States
	NINETY ONE UK LTD	14,508,698	-170,689	244,326,477	0.71%	1/31/2022	United Kingdom
	NORDEA BANK APB	14,008,691	-4,637,946	235,906,359	0.69%	2/28/2022	Sweden
	M&G PLC	12,284,874	1,299,061	206,877,280	0.60%	12/31/2021	United Kingdom
	SWEDBANK AB	10,495,118	-2,298,428	176,737,789	0.51%	3/31/2022	Sweden
	NORGES BANK	6,978,632	6,978,632	117,520,164	0.34%	12/31/2021	Norway



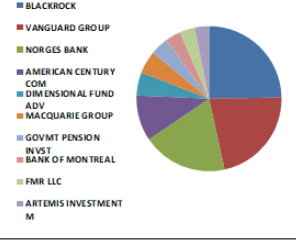
Kaynak : Bloomberg



BIST 30 - İlk 10 Yabancı Hissedar Pozisyonu

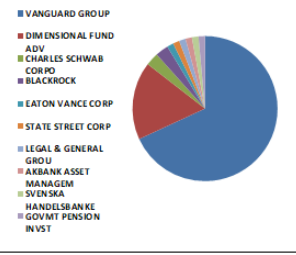
SISE TI

SISE TI - İlk 10 Yabancı Ortak	Pozisyon	Pozisyon Değişimi	Piyasa Değeri	Hisse Oranı	Bildirim Tarihi	Ülke
BLACKROCK	52,684,323	4,875	887,204,007	1.72%	4/8/2022	United States
VANGUARD GROUP	46,555,703	-5,307,650	783,998,046	1.52%	2/28/2022	United States
NORGES BANK	40,453,450	15,519,549	681,236,104	1.32%	12/31/2021	Norway
AMERICAN CENTURY COM	21,627,954	9,147,534	364,214,749	0.71%	4/11/2022	United States
DIMENSIONAL FUND ADV	11,165,747	-1,061,451	188,031,181	0.36%	4/11/2022	United States
MACQUARIE GROUP	10,676,468	0	179,791,723	0.35%	2/28/2022	Australia
GOVMT PENSION INVST	8,646,568	8,608,351	145,608,206	0.28%	3/31/2021	Japan
BANK OF MONTREAL	7,343,371	704,118	123,662,369	0.24%	1/31/2022	Canada
FMR LLC	7,242,357	280,633	121,961,293	0.24%	2/28/2022	United States
ARTEMIS INVESTMENT M	6,769,605	-960,000	114,000,149	0.22%	11/30/2021	United Kingdom



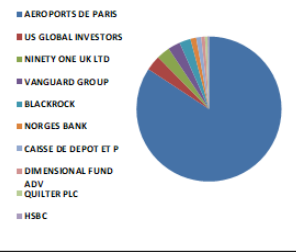
SASA TI

SASA TI - İlk 10 Yabancı Ortak	Pozisyon	Pozisyon Değişimi	Piyasa Değeri	Hisse Oranı	Bildirim Tarihi	Ülke
VANGUARD GROUP	5,235,401	-745,131	88,164,154	0.47%	2/28/2022	United States
DIMENSIONAL FUND ADV	1,382,791	-105,060	23,286,201	0.12%	4/11/2022	United States
CHARLES SCHWAB CORPO	249,143	0	4,195,568	0.02%	4/11/2022	United States
BLACKROCK	226,220	0	3,809,545	0.02%	12/31/2021	United States
EATON VANCE CORP	154,781	0	2,606,512	0.01%	2/28/2022	United States
STATE STREET CORP	139,433	0	2,348,052	0.01%	4/11/2022	United States
LEGAL & GENERAL GROU	117,809	0	1,983,904	0.01%	2/28/2022	United Kingdom
AKBANK ASSET MANAGEM	94,458	-44,386	1,590,673	0.01%	6/30/2021	Luxembourg
SVENSKA HANDELSBANKE	94,382	0	1,589,393	0.01%	3/31/2022	Norway
GOVMT PENSION INVST	69,356	69,356	1,167,955	0.01%	3/31/2021	Japan



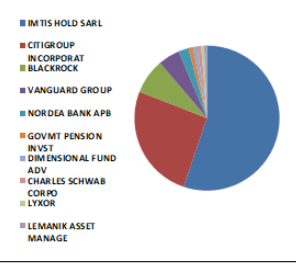
TAVHL TI

TAVHL TI - İlk 10 Yabancı Ortak	Pozisyon	Pozisyon Değişimi	Piyasa Değeri	Hisse Oranı	Bildirim Tarihi	Ülke
AEROPORTS DE PARIS	167,545,312	2,992	2,821,463,080	46.12%	12/31/2020	France
US GLOBAL INVESTORS	6,738,848	0	113,482,201	1.85%	4/11/2022	United States
NINETY ONE UK LTD	5,927,684	117,432	99,822,199	1.63%	2/28/2022	United Kingdom
VANGUARD GROUP	5,450,166	-616,064	91,780,796	1.50%	2/28/2022	United States
BLACKROCK	4,997,462	1,434	84,157,261	1.38%	4/8/2022	United States
NORGES BANK	2,544,034	-33,528	42,841,533	0.70%	12/31/2021	Norway
CAISSE DE DEPOT ET P	2,264,819	2,018,317	38,139,552	0.62%	12/31/2020	Canada
DIMENSIONAL FUND ADV	1,651,246	-579,235	27,806,983	0.45%	4/11/2022	United States
QUILTER PLC	1,121,546	0	18,886,835	0.31%	2/7/2022	United Kingdom
HSBC	662,421	0	11,155,170	0.18%	12/31/2021	United Kingdom



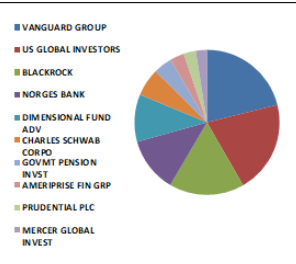
TCELL TI

TCELL TI - İlk 10 Yabancı Ortak	Pozisyon	Pozisyon Değişimi	Piyasa Değeri	Hisse Oranı	Bildirim Tarihi	Ülke
IMTIS HOLD SARL	435,600,000	0	7,335,504,066	19.80%	4/12/2022	Luxembourg
CITIGROUP INCORPORAT	202,436,283	74,000	3,409,027,037	9.20%	4/12/2022	United States
BLACKROCK	61,790,210	-415,993	1,040,547,146	2.81%	4/11/2022	United States
VANGUARD GROUP	38,149,051	-4,849,801	642,430,025	1.73%	2/28/2022	United States
NORDEA BANK APB	17,896,012	-617,166	301,368,845	0.81%	2/28/2022	Sweden
GOVMT PENSION INVST	7,907,106	-979,364	133,155,666	0.36%	3/31/2021	Japan
DIMENSIONAL FUND ADV	7,597,310	-703,576	127,938,702	0.35%	4/11/2022	United States
CHARLES SCHWAB CORPO	6,911,912	0	116,396,599	0.31%	4/11/2022	United States
LYXOR	5,049,900	32,345	85,040,317	0.23%	4/12/2022	France
LEMANIK ASSET MANAGE	4,992,890	0	84,080,268	0.23%	12/31/2021	Luxembourg



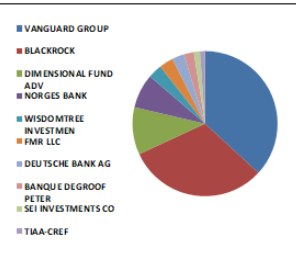
THYAO TI

THYAO TI - İlk 10 Yabancı Ortak	Pozisyon	Pozisyon Değişimi	Piyasa Değeri	Hisse Oranı	Bildirim Tarihi	Ülke
VANGUARD GROUP	17,405,889	-2,265,346	293,115,173	1.26%	2/28/2022	United States
US GLOBAL INVESTORS	16,997,459	0	286,237,212	1.23%	4/11/2022	United States
BLACKROCK	13,732,802	2,851	231,260,388	1.00%	4/11/2022	United States
NORGES BANK	10,008,152	10,008,152	168,537,281	0.73%	12/31/2021	Norway
DIMENSIONAL FUND ADV	8,729,156	-785,969	146,998,988	0.63%	4/11/2022	United States
CHARLES SCHWAB CORPO	5,166,087	0	86,996,906	0.37%	4/11/2022	United States
GOVMT PENSION INVST	3,445,226	-1,135,367	58,017,606	0.25%	3/31/2021	Japan
AMERIPRISE FIN GRP	2,573,508	0	43,337,875	0.19%	2/28/2022	United States
PRUDENTIAL PLC	2,187,026	-1,597,967	36,829,518	0.16%	1/31/2022	United Kingdom
MERCER GLOBAL INVEST	2,118,366	1,059,183	35,673,284	0.15%	2/28/2022	Ireland



TKFEN TI

TKFEN TI - İlk 10 Yabancı Ortak	Pozisyon	Pozisyon Değişimi	Piyasa Değeri	Hisse Oranı	Bildirim Tarihi	Ülke
VANGUARD GROUP	6,061,851	-500,182	102,081,572	1.64%	2/28/2022	United States
BLACKROCK	5,147,110	-430	86,677,333	1.39%	4/8/2022	United States
DIMENSIONAL FUND ADV	1,737,278	-5,331	29,255,762	0.47%	4/11/2022	United States
NORGES BANK	1,247,076	-2,505,025	21,000,760	0.34%	12/31/2021	Norway
WISDOMTREE INVESTMEN	506,822	0	8,534,883	0.14%	4/11/2022	United States
FMR LLC	504,881	352,255	8,502,196	0.14%	2/28/2022	United States
DEUTSCHE BANK AG	458,813	0	7,726,411	0.12%	4/11/2022	Germany
BANQUE DEGROOF PETER	378,715	0	6,377,561	0.10%	12/31/2021	Belgium
SEI INVESTMENTS CO	214,474	153,722	3,611,742	0.06%	3/31/2022	United States
TIAA-CREF	189,782	0	3,195,929	0.05%	2/28/2022	United States

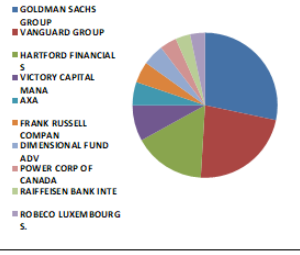


Kaynak : Bloomberg

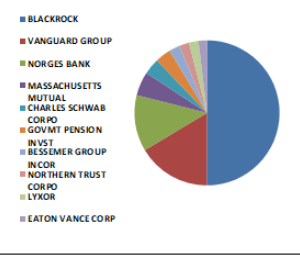


BIST 30 - İlk 10 Yabancı Hissedar Pozisyonu

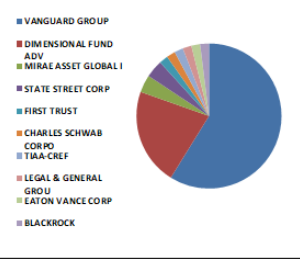
TTKOM TI	TTKOM TI - İlk 10 Yabancı Ortak	Pozisyon	Pozisyon Değişimi	Piyasa Değeri	Hisse Oranı	Bildirim Tarihi	Ülke
	GOLDMAN SACHS GROUP	20,862,258	-2,010,427	351,320,428	0.60%	4/11/2022	United States
	VANGUARD GROUP	16,644,679	-3,020,718	280,296,397	0.48%	2/28/2022	United States
	HARTFORD FINANCIAL S	11,831,329	889,254	199,239,582	0.34%	2/28/2022	United States
	VICTORY CAPITAL MANA	5,830,350	-184,615	98,183,095	0.17%	1/31/2022	United States
	AXA	3,889,140	-1,121,742	65,493,118	0.11%	1/31/2022	France
	FRANK RUSSELL COMPAN	3,602,655	948,107	60,668,711	0.10%	1/31/2022	United States
	DIMENSIONAL FUND ADV	3,541,710	-368,719	59,642,397	0.10%	4/11/2022	United States
	POWER CORP OF CANADA	2,784,818	188,679	46,896,336	0.08%	12/31/2021	Canada
	RAIFFEISEN BANK INTE	2,519,900	0	42,435,116	0.07%	1/31/2022	Austria
	ROBECO LUXEMBOURG S.	2,275,518	0	38,319,723	0.07%	2/28/2022	Luxembourg



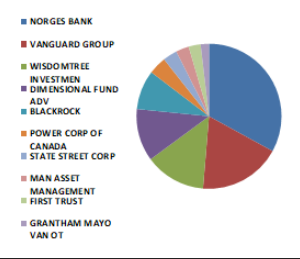
TUPRS TI	TUPRS TI - İlk 10 Yabancı Ortak	Pozisyon	Pozisyon Değişimi	Piyasa Değeri	Hisse Oranı	Bildirim Tarihi	Ülke
	BLACKROCK	12,498,780	0	210,479,457	4.99%	1/30/2020	United States
	VANGUARD GROUP	4,073,954	-465,028	68,605,386	1.63%	2/28/2022	United States
	NORGES BANK	3,142,630	3,142,630	52,921,890	1.25%	12/31/2021	Norway
	MASSACHUSETTS MUTUAL	1,334,075	1,334,075	22,465,823	0.53%	2/28/2022	United States
	CHARLES SCHWAB CORPO	909,282	1,169	15,312,309	0.36%	4/11/2022	United States
	GOVMT PENSION INVST	872,451	-255,564	14,692,075	0.35%	3/31/2021	Japan
	BESSEMER GROUP INCOR	589,180	270,697	9,921,791	0.24%	10/29/2021	United States
	NORTHERN TRUST CORPO	552,545	84,097	9,304,858	0.22%	3/31/2022	United States
	LYXOR	519,217	9	8,743,614	0.21%	4/12/2022	France
	EATON VANCE CORP	485,785	0	8,180,619	0.19%	2/28/2022	United States



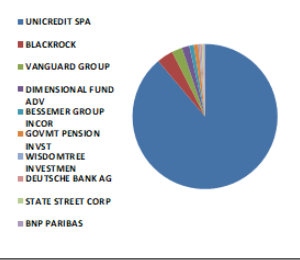
VAKBN TI	VAKBN TI - İlk 10 Yabancı Ortak	Pozisyon	Pozisyon Değişimi	Piyasa Değeri	Hisse Oranı	Bildirim Tarihi	Ülke
	VANGUARD GROUP	21,165,603	-2,552,302	356,428,758	0.30%	2/28/2022	United States
	DIMENSIONAL FUND ADV	7,722,512	-843,484	130,047,103	0.11%	4/11/2022	United States
	MIRAE ASSET GLOBAL I	1,157,763	0	19,496,729	0.02%	4/11/2022	South Korea
	STATE STREET CORP	1,118,762	0	18,839,952	0.02%	4/11/2022	United States
	FIRST TRUST	976,568	0	16,445,405	0.01%	4/11/2022	United States
	CHARLES SCHWAB CORPO	898,607	0	15,132,542	0.01%	4/11/2022	United States
	TIAA-CREF	831,862	0	14,008,556	0.01%	2/28/2022	United States
	LEGAL & GENERAL GROU	801,723	0	13,501,015	0.01%	2/28/2022	United Kingdom
	EATON VANCE CORP	535,128	0	9,011,556	0.01%	2/28/2022	United States
	BLACKROCK	523,177	-71,415	8,810,301	0.01%	2/28/2022	United States



VESTL TI	VESTL TI - İlk 10 Yabancı Ortak	Pozisyon	Pozisyon Değişimi	Piyasa Değeri	Hisse Oranı	Bildirim Tarihi	Ülke
	NORGES BANK	4,163,886	4,163,886	70,119,841	1.24%	12/31/2021	Norway
	VANGUARD GROUP	2,318,244	-300,110	39,039,229	0.69%	2/28/2022	United States
	WISDOMTREE INVESTMEN	1,696,823	0	28,574,500	0.51%	4/11/2022	United States
	DIMENSIONAL FUND ADV	1,490,822	-477,711	25,105,443	0.44%	4/11/2022	United States
	BLACKROCK	1,120,696	-205	18,872,521	0.33%	4/8/2022	United States
	POWER CORP OF CANADA	513,714	-117,366	8,650,944	0.15%	1/31/2022	Canada
	STATE STREET CORP	401,025	0	6,753,261	0.12%	4/11/2022	United States
	MAN ASSET MANAGEMENT	379,715	200,260	6,394,401	0.11%	1/31/2022	Ireland
	FIRST TRUST	325,157	0	5,475,644	0.10%	4/11/2022	United States
	GRANTHAM MAYO VAN OT	222,762	222,762	3,751,312	0.07%	11/30/2021	United States



YKBNK TI	YKBNK TI - İlk 10 Yabancı Ortak	Pozisyon	Pozisyon Değişimi	Piyasa Değeri	Hisse Oranı	Bildirim Tarihi	Ülke
	UNICREDIT SPA	1,689,410,260	0	28,449,669,036	20.00%	12/31/2020	Italy
	BLACKROCK	69,131,138	15,256	1,164,168,374	0.82%	4/11/2022	United States
	VANGUARD GROUP	45,110,861	-5,570,833	759,666,906	0.53%	2/28/2022	United States
	DIMENSIONAL FUND ADV	30,973,563	-2,634,691	521,594,806	0.37%	4/11/2022	United States
	BESSEMER GROUP INCOR	19,202,250	6,408,777	323,365,893	0.23%	10/29/2021	United States
	GOVMT PENSION INVST	18,356,023	17,675,551	309,115,430	0.22%	3/31/2021	Japan
	WISDOMTREE INVESTMEN	7,799,992	0	131,351,866	0.09%	4/11/2022	United States
	DEUTSCHE BANK AG	7,310,777	0	123,113,486	0.09%	4/11/2022	Germany
	STATE STREET CORP	7,268,318	267	122,398,476	0.09%	4/11/2022	United States
	BNP PARIBAS	6,086,412	-399,748	102,495,179	0.07%	12/31/2021	France



Kaynak : Bloomberg



Yatırım Danışmanlığı ve Bireysel Portföy Yönetimi

Gökçe ARSLAN
DirektörÖzlem ÜNAL
YönetmenTuba ŞAHİN
YönetmenSemih Can ÖZER
UzmanGizem Tetik ARGİN
UzmanSemih ÖZER
Uzmanytrdanismanligibpy@halkyatirim.com.tr
0 (212) 314 81 81

Çekince : "Yatırım Danışmanlığı hizmeti; aracı kurumlar, portföy yönetim şirketleri, mevduat kabul etmeyen bankalar ile müşteri arasında imzalanacak Yatırım Danışmanlığı sözleşmesi çerçevesinde sunulmaktadır. Burada yer alan bilgi, yorum ve tavsiyeleri, kişilerin yerindelik testi ile belirlendiği risk seviyeleri dikkate alınarak, Halk Yatırım Yatırım Danışmanlığı ve Araştırma birimi nezdinde güvenilir olduğuna inanılan bilgi kaynaklarından yararlanarak hazırlanmakta ve kişiye özel sunulmaktadır. Verilen bu tavsiyeler mali durumunuz ile risk ve getiri tercihlerinize uygun olmayabilir. Bu nedenle, risk yapınıza uygun olmayan şekilde sadece burada yer alan bilgilere dayanılarak yatırım kararı verilmesi beklentilerinize uygun sonuçlar doğurmayabilir. Size özel olarak tahsis edilen Yatırım Danışmanınız ile irtibata geçmeniz ve mali durumunuz ve risk seviyelerinize uygun kararları birlikte almanız tavsiye edilir.

Veri ve grafikler güvenilirliğine inandığımız güvenilir kaynaklardan derlenmiş olup, yapılan yorumlar sadece HALK YATIRIM MENKUL DEĞERLER A.Ş. Yatırım Danışmanlığı'nın beklentilerini yansıtmaktadır. Bu bilgiler ışığında yapılan ve yapılacak olan ileriye dönük yatırımların sonuçlarından Şirketimiz hiçbir şekilde sorumlu tutulamaz. Ayrıca, Halk Yatırım Menkul Değerler A.Ş.'nin yazılı izni olmadıkça içeriği kısmen ya da tamamen üçüncü kişilerce hiç bir şekil ve ortamda yayınlanamaz, iktisap edilemez, alıntı yapılamaz, kullanılamaz. İletim, gönderilen kişiye özel ve münhasırdır. İlave olarak, bu raporun gönderildiği ve yukarıdaki açıklamalarımız doğrultusunda kullanıldığı ülkelerdeki yasal düzenlemelerden kaynaklı tüm talep ve dava haklarımız saklıdır.

Uyarı Notu: Bu e-posta'nın içerdiği bilgiler (ekleri dahil olmak üzere) gizlidir. Onayımız olmaksızın üçüncü kişilere açıklanamaz. Bu mesajın gönderilmek istendiği kişi değilseniz, lütfen mesajı sisteminizden derhal siliniz. Halk Yatırım Menkul Değerler A.Ş. bu mesajın içerdiği bilgilerin doğruluğu veya eksiksiz olduğu konusunda bir garanti vermemektedir. Bu nedenle bilgilerin ne şekilde olursa olsun, içeriğinden, iletilmesinden, alınmasından, saklanmasından sorumlu değildir. Bu mesajın içeriği yazarına ait olup, Halk Yatırım Menkul Değerler A.Ş.'nin görüşlerini içermeyebilir.

